

# Montagspaket

## Sachunterricht Klasse 1/2

### Üben zu Hause:

### Jeden Montag ein neues Lernpaket für die Woche.

Mit den vor kurzem beschlossenen Schulschließungen stellt sich bei vielen Lehrerinnen und Lehrern die Frage: Wie beschäftige ich meine Schülerinnen und Schüler?

Um Sie in dieser schwierigen Zeit zu unterstützen, haben wir verschiedene Materialien zum Fach Sachunterricht gesammelt.

Die nachfolgende Auswahl ist dem umfangreichen Sortiment der Anoki-Übungshefte entnommen.

Individuelles und selbstständiges Arbeiten

Im Unterricht und zu Hause

Ideal zum Differenzieren

Weitere Infos unter:

[www.klett.de/lehrwerk/meine-anoki-uebungshefte](http://www.klett.de/lehrwerk/meine-anoki-uebungshefte)



Der Maulwurf lebt in der Erde unter der Wiese.  
 ▶ Wie heißen die Teile seines Baus? Trage die Ziffern ein.

- 1 Nestkammer
- 2 Vorratskammer
- 3 Maulwurfshügel
- 4 Nahrungsgänge



Maulwurf



- ▶ Schreibe einen Steckbrief zum Maulwurf.
- ▶ Welcher Körperteil fehlt in der Zeichnung? Ergänze ihn.
- ▶ Male den Maulwurf mit den richtigen Farben aus.

Maulwurf

### Steckbrief


Tier: \_\_\_\_\_

Aussehen: \_\_\_\_\_


\_\_\_\_\_

Nahrung: \_\_\_\_\_

Interessantes: \_\_\_\_\_



► Wie kommt der Maulwurf zu seiner Vorratskammer?



- Wie heißen die Körperteile der Schnecke?  
Verbinde Bild und Wortkarte richtig.
- Zeichne die fehlenden Körperteile ein.

*Im Winter verschließt die Schnecke ihr Schneckenhaus mit Kalk und fällt in Winterstarre.*



Gehäuse

Atemloch

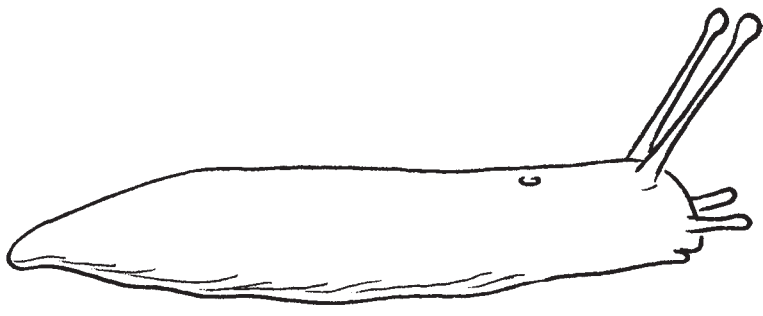
Auge

Augenfühler

Kriechfuß

Mund

Tastfühler



Schnecke



Es gibt viele verschiedene Schneckenarten.

► Welche Schnecke hast du schon beobachtet? Male oder klebe.

Schnecke



► Das sind die Feinde der Schnecke. Ordne zu: **Maulwurf, Igel, Frosch, Maus, Mensch, Storch.**

Schnecke



\_\_\_\_\_

\_\_\_\_\_



\_\_\_\_\_

\_\_\_\_\_



\_\_\_\_\_

\_\_\_\_\_

